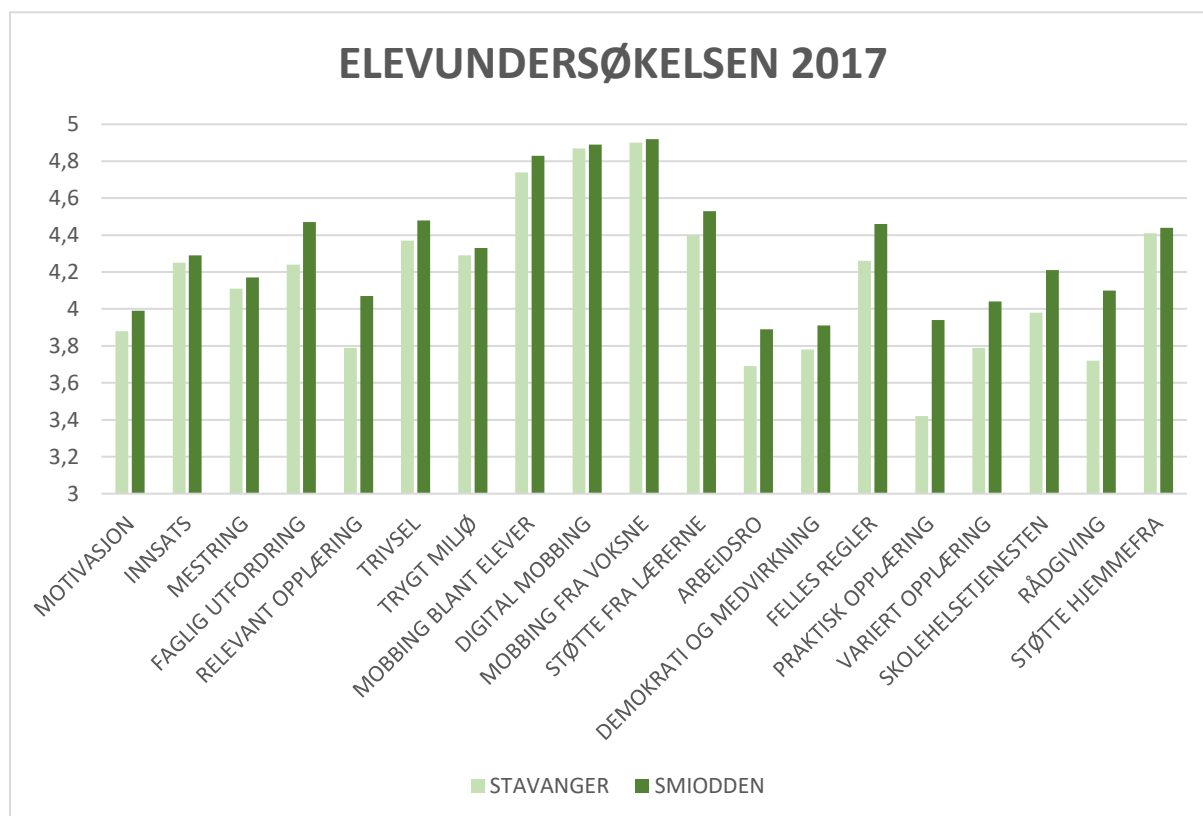


BRUKERUNDERSØKELSER – SMIODDEN SKOLE

Hovedfunnene i elevundersøkelsen for 2017 viser at Smiødden skole har svært gode resultater. Vi har de siste årene hatt en positiv utvikling, og scorer i 2017 over eller tett opptil Stavanger Kommune sine «målkrav» på alle indikatorer, våre resultater er over gjennomsnittet for Stavanger kommune.

Skolen har faglig dyktige og motiverte ansatte i alle ledd som hver dag arbeider aktivt for å skape en best mulig skolehverdag for alle våre elever. Målrettet arbeid med medborgerkompetanse, faglig og didaktisk arbeid i klasserommet, samt vårt fokus på å ha et positivt elevsyn og å skape motivasjon for læring er faktorer som har vært med å skape denne framgangen og de positive tilbakemeldingene fra våre elever.

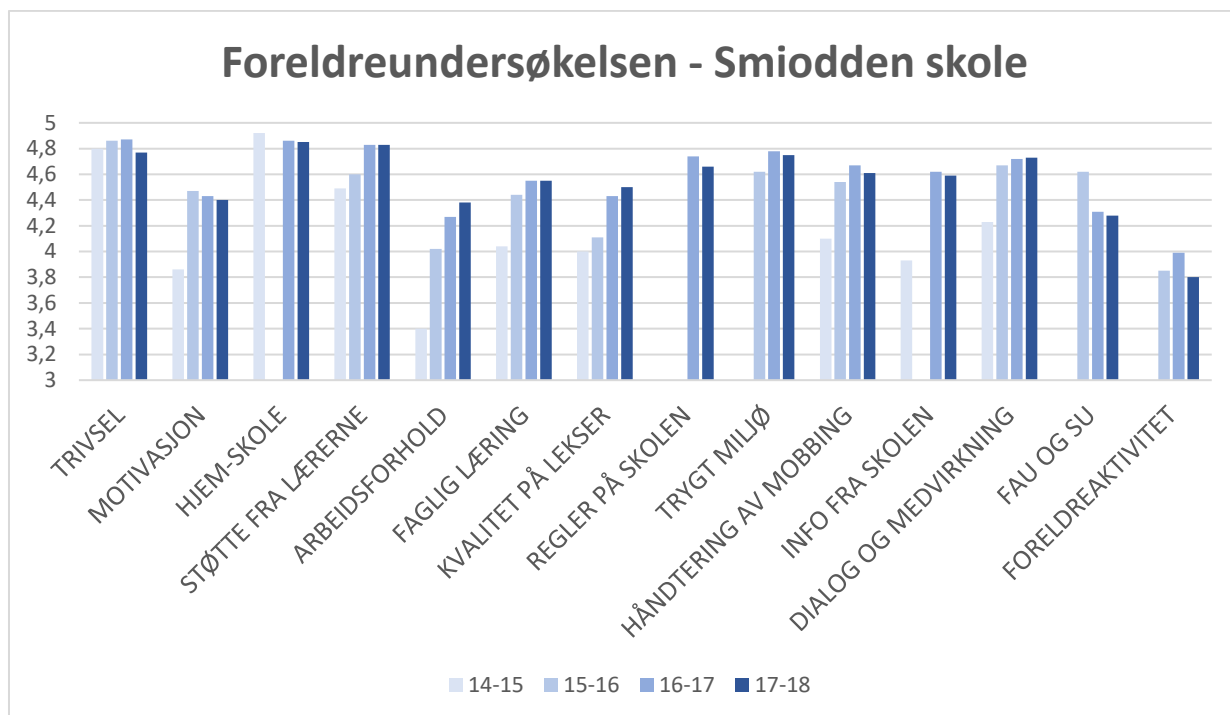


Tabellen viser resultatene fra elevundersøkelsen for alle elever på Smiødden skole og for Stavanger kommune samlet i 2017. Målet for ønsket resultat er litt ulikt for de ulike kategoriene, men ligger i de fleste tilfeller på at det som er over 4 er god måloppnåelse og tegn på god praksis, og der det er et ønske at skolene skal ligge. Under hver kategori er det flere spørsmål elevene har svart på, spørsmålene finnes på www.udir.no – Brukerundersøkelser. Det er litt ulike kategorier/spørsmål elevene har svart på i perioden 2014-2017. Derfor er det ulike søyler i tabellen som viser utviklingen fra 2014-2017 og tabellen som bare viser resultatene fra 2017.

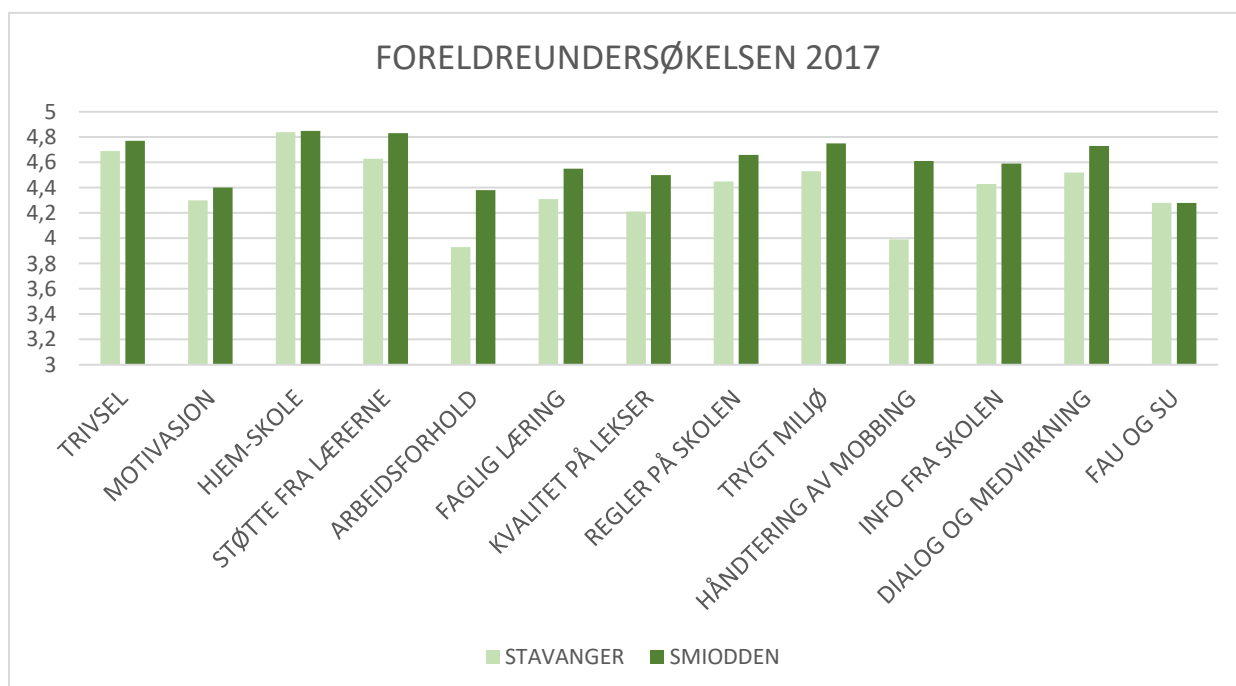
I kategoriene MOBBING AV ELEVER, DIGITAL MOBBING og MOBBING FRA VOKSNE, vil høy søyle vise fravær av dette – altså at jo høyere søyle, jo mindre mobbing.

BRUKERUNDERSØKELSER – SMIODDEN SKOLE

Hovedfunnene i foreldreundersøkelsen for 2017 viser at skolen har god støtte blant de foresatte, og at de jevnt over er fornøyde med den jobben skolen gjør for deres barn. Tallene er rimelig stabile i den perioden tabellen viser. Vi oppnår kommunens målkrav på alle indikatorer unntatt «Motivasjon» (der vi ligger rett under), og vi ligger over snittet i Stavanger kommune på alle indikatorer.



Tabellen viser resultatene fra foreldreundersøkelsen for alle foresatte på Smiødden skole i årene 2014-2017. Målet for ønsket resultat er litt ulikt for de ulike kategoriene, men det som ligger i området mellom 4 og 4,6 er «grønt», og der det er et ønske at skolene skal ligge. Det har vært endringer i spørsmålene i perioden, derfor er det enkelte år som ikke har søyler på alle spørsmål. Under hver kategori er det flere spørsmål de foresatte har svart på, spørsmålene finnes på www.udir.no – Brukerundersøkelser.



Tabellen viser resultatene fra foreldreundersøkelsen for foresatte på Smiødden skole og for Stavanger kommune samlet i 2017